

PİYASA YORUMU

ARAŞTIRMA

 **HALKYATIRIM**

halkyatirim.com.tr | 444 42 55

ABD'de vadeli endeksler, Biden yönetimi ve Cumhuriyetçi milletvekillerinin borç tavanını yükseltme konusunda geçici bir anlaşmaya varmasının ardından artıda kapandı

Dün piyasalarda neler oldu?

Dün ABD'de spot piyasaların Memorial Day sebebiyle kapalı olduğu günde vadeli endeksler, Biden yönetimi ve Cumhuriyetçi milletvekillerinin borç tavanını yükseltme konusunda geçici bir anlaşmaya varmasının ardından alıcılı seyir izledi.

Kongre'nin tasarıyı Çarşamba gününe kadar oylamaya sunması bekleniyor. Hazine Bakanlığı'nı ABD'nin borç yükümlülüklerini yerine getiremeyebileceği en erken tarih olarak 5 Haziran'ı işaret ediyordu. Bu tarihten birkaç gün önce gerçekleşen anlaşmanın Kongre'den geçmesi için hem Cumhuriyetçilerin hem de Demokratların desteği gerekiyor.

Dow Jones vadeli endeksi %0,2 artış gösterirken, S&P 500 vadeli endeksi %0,3 artıda kapandı. Nasdaq vadeli de %0,5 yükseliş kaydetti.

Bugün ne bekliyoruz?

Bu sabah Asya piyasalarında ise karışık seyir görülüyor. Shanghai ve Hang Seng endekslerinde düşüşler %1'e yaklaşırken, KOSPI endeksi %0,88 yükseliş kaydediyor. Nifty 50 endeksi %0,21 artış gösterirken, IDX Composite endeksi yatay seyir izliyor. Bölgesel olarak incelediğimizde KOSPI endeksinin, Morgan Stanley'in Samsung Electronics Co. ve SK Hynix Inc. için hedef fiyatlarını yükseltmesi sonrası alımlara sahne olduğunu izliyoruz. Çin piyasalarındaki realizasyonlarda ise ekonomik toparlanma görünümündeki belirsiz ton, derinleşen jeopolitik gerilimler ve zayıflayan yuan etkili oluyor. Çin cephesinde alınının toparlanması için güçlü makro verilere ek olarak, parasal bir adımın ya da Çin-ABD ilişkilerinin gelişmesinin belirleyici olabileceği düşünülüyor.

ABD vadeli cephesinde de ılımlı pozitif seyir hakim.

Bugün ABD'de CB tüketici güveni verisi takip edilecek. CB tüketici güveni Mayıs ayı verisinin aylık bazda 1,8 puan düşüşle 99,5 puana gerilemesi öngörülüyor. Dallas Fed imalat endeksi verisinin ise 4,6 puan artışla -18,8 seviyesine yükselmesi tahmin ediliyor. Euro Bölgesi cephesinde ise ekonomik, sanayi ve hizmet güven endeksi verilerine ek olarak tüketici güveni verisinin revizyonu takip edilecek. Ekonomik güven endeksi Mayıs ayı verisinin 0,3 puan düşüşle 99 seviyesine gerilemesi, sanayi güveni verisinin de 0,5 puan düşüşle -3,1 seviyesinde gerçekleşmesi bekleniyor. Hizmet güveni verisinin de 0,3 puan düşüşle 10,2 seviyesine gerilemesi öngörülüyor. Öncü olarak aylık bazda 0,1 puan artış ile -17,4 seviyesinde gerçekleşen tüketici güveni verisinin revizyonuna ilişkin olarak ise piyasa beklentisi bulunmuyor.

Gelecek gündemde neler var?

Yarın ABD'de MNI Chicago PMI, JOLTS açık iş pozisyonları ve Dallas Fed hizmet aktivitesi verilerine ek olarak, Fed tarafından yayımlanacak olan Bej Kitap raporu takip edilecek. MNI Chicago PMI Mayıs ayı verisinin 1,4 puan düşüşle 47,2 seviyesine gerilemesi bekleniyor. JOLTS açık iş pozisyonları Nisan ayı verisinin de 151K düşüşle 9,44 mn seviyesine gerilemesi öngörülüyor. Dallas Fed hizmet aktivitesi Mayıs ayı verisine ilişkin olarak ise piyasa beklentisi bulunmuyor. Hatırlanacağı üzere Nisan ayı verisi aylık bazda 3,6 puan artışla -14,4 seviyesinde gerçekleşmişti. Asya cephesinde de Japonya'da perakende satışlar ve sanayi üretimi verileri izlenecek. Perakende satışlar Nisan ayı verisinin yıllık bazda %7,1, sanayi üretimi verisinin de %1,9 artış kaydetmesi öngörülüyor. Çin'de de imalat ve imalat dışı PMI verileri açıklanacak. İmalat PMI Mayıs ayı verisinin aylık bazda 0,3 puan artışla 49,5 seviyesine yükselmesi öngörülüyor. İmalat dışı PMI verisinin de 1,2 puan düşüşle 55,2 seviyesinde gerçekleşmesi tahmin ediliyor.

30.05.2023

ABD Piyasaları

Değişimler	Kapanış	Günlük değ.	Haftalık değ.	Aylık değ.	Yıllık değ.
Dow Jones	33,093.3	▲ 1.00%	▼ -1.00%	▼ -1.17%	▼ -0.38%
Nasdaq	12,975.7	▲ 2.19%	▲ 2.51%	▲ 7.34%	▲ 23.84%
S&P 500 Vadeli*	4,223.8	▲ 0.25%	▲ 0.45%	▲ 2.22%	▲ 9.09%

Avrupa Piyasaları

Değişimler	Kapanış	Günlük değ.	Haftalık değ.	Aylık değ.	Yıllık değ.
Dax	15,952.7	▼ -0.20%	▼ -1.98%	▲ 2.27%	▲ 13.37%
FTSE 100	7,627.2	▲ 0.74%	▼ -1.67%	▼ -1.48%	▲ 1.52%
MSCI Europe	1,889.7	▼ -0.09%	▼ -2.39%	▼ -1.54%	▲ 7.81%

Asya Piyasaları ve Asya GOÜ Piyasaları

Değişimler	Kapanış	Günlük değ.	Haftalık değ.	Aylık değ.	Yıllık değ.
Shanghai Bileşik*	3,191.1	▼ -0.94%	▼ -2.82%	▼ -3.67%	▲ 3.82%
Kospi	2,583.3	▲ 0.96%	▲ 2.70%	▲ 5.05%	▲ 15.51%
Hong Kong*	18,396.9	▼ -0.83%	▼ -5.42%	▼ -9.51%	▼ -6.81%
S&P BSE Sensex - Hindistan	62,918.6	▲ 0.17%	▲ 1.93%	▲ 5.16%	▲ 2.92%
IDX Composite - Endonezya	6,681.3	▲ 0.00%	▼ -0.29%	▼ -1.64%	▼ -2.61%
TAIEX - Tayvan	16,639.6	▲ 0.02%	▲ 2.87%	▲ 5.24%	▲ 18.14%
MSCI GOU Asya	523.4	▼ -0.12%	▼ -0.41%	▼ -1.82%	▲ 1.92%

Diğer Gelişmekte Olan Ülke Piyasaları

Değişimler	Kapanış	Günlük değ.	Haftalık değ.	Aylık değ.	Yıllık değ.
BIST 100 - Türkiye	4,768.6	▲ 4.10%	▲ 5.93%	▼ -2.94%	▼ -12.93%
MOEX - Rusya	2,732.0	▲ 1.86%	▲ 4.03%	▲ 9.35%	▲ 27.24%
WIG - Polonya	64,684.0	▼ -0.16%	▼ -0.36%	▲ 10.50%	▲ 12.22%
Prag SE - Prag	1,313.0	▼ -0.35%	▼ -0.29%	▼ -4.95%	▲ 8.87%
S&P/BMV IPC - Meksika	54,212.7	▲ 0.35%	▼ -0.15%	▲ 1.34%	▲ 9.48%
Merval - Arjantin	346,369.0	▲ 0.26%	▲ 2.27%	▲ 36.99%	▲ 73.74%
Tel Aviv 35 - İsrail	1,776.5	▼ -0.27%	▼ -2.69%	▲ 1.98%	▼ -1.14%
Tedavul All - Suudi Arabistan	11,138.1	▼ -0.42%	▼ -1.82%	▲ 1.99%	▲ 6.29%
FTSE/JSE All - Endonezya	76,613.4	▲ 0.03%	▼ -2.00%	▼ -0.65%	▲ 4.10%
DFM General - Birleşik Arap Emirlikleri	3,543.6	▲ 0.06%	▼ -0.33%	▲ 3.78%	▲ 6.45%

*Haftalık değişim, önceki haftanın son işlem günü; aylık değişim, önceki ayın son işlem günü; yıllık değişim ise yılın son işlem gününe göre değişimi ifade eder.



Küresel temkinlilikle endeks ılımlı başlangıç yapabilir

Dün piyasalarda neler oldu?

Haftaya %2,52 artışla 4.696,17 puandan başlangıç yapan endeks, gün içinde alıcılı seyir izleyerek 4.799 seviyesini test etti. Bu seviyeden gelen realizasyonlar sonrası 4.742-4.783 bandında dalgalanan endeks, %4,10 yükselişle 4.768,56 seviyesinden kapandı. Bankacılık endeksinde %2,13, sanayi endeksinde de %4,57 artış görüldü.

Bugün ne bekliyoruz?

Küresel piyasalarda öne çıkan temkinli görünümün etkisiyle endeksin güne ılımlı başlangıç yapacağını tahmin ediyoruz.

Bugün yurt içinde dış ticaret dengesi verisi takip edilecek. Hatırlanacağı üzere Mart ayı verisi 8,34 milyar dolar açık olarak gerçekleşmişti.

Gelecek gündemde neler var?

Yarın yurt içinde 1Ç23 büyüme verisi açıklanacak. Foreks beklentisi 1Ç23'te Türkiye ekonomisinin yıllık bazda %3,9 büyüme kaydettiği yönünde. Perşembe günü de S&P Global imalat PMI verisini takip edeceğiz. Hatırlanacağı üzere Nisan ayı verisi aylık bazda 0,6 puan artışla 51,5 puan seviyesine yükselmişti.

BIST Verileri			
Endeksler	BIST 100	BIST Banka	BIST Sınai
Kapanış	4,768.6	4,048.8	7,902.1
Günlük Değ.	▲ 4.10%	▲ 2.13%	▲ 4.57%
Haftalık Değ.	▲ 6.77%	▲ 4.92%	▲ 6.98%
Yıllık Değ.	▼ -13.44%	▼ -19.47%	▼ -11.26%
Hacim (milyar TL)	70.9	11.1	35.5
Günlük Değ.	▲ 25.44%	▲ 25.08%	▲ 36.99%
3 Aylık Ortalama Hacim (milyar TL)	60.8	10.7	35.1
Günlük Değ. - 3 Aylık Ort.	▲ 16.63%	▲ 3.75%	▲ 1.13%

*Haftalık değişim, önceki haftanın son işlem günü; yıllık değişim ise yılın son işlem gününe göre değişimi ifade eder.

Türkiye Kapanışının Ardından Piyasalar			
	Türkiye Kapanışı	Türkiye Açılışı Öncesi	Değişim
\$/TL	20.0949	20.2162	▲ 0.60%
€/Ş	1.0709	1.0689	▼ -0.19%
\$/#	140.32	140.47	▲ 0.11%
Altın	1,946.6	1,934.9	▼ -0.60%

*Türkiye Açılışı Öncesi için belirtilen rakamlar, bir önceki günün kapanış verileridir.

Türkiye - Ülke Risk Primleri (CDS)					
Değişimler	29/05/23	Günlük değ.	Haftalık değ.	Aylık değ.	Yıllık değ.
Türkiye 2 Yıllık	705.9	● -0.52%	● -1.50%	● 37.8%	● 2.8%
Türkiye 5 Yıllık	663.8	● -0.06%	● -1.40%	● 21.6%	● -5.6%
Türkiye 10 Yıllık	646.6	● -0.05%	● -1.33%	● 17.5%	● -4.6%

Tahvil ve Döviz Piyasasında Fiyatlamalar

ABD ve İngiltere piyasalarının kapalı olması nedeniyle küresel tahvil piyasalarında sakin bir seyir izlenirken ABD 10 yıllık tahvil faizi %3,81 seviyesinde yatay seyretti. Avrupa tarafında ise ABD borç tavanı sorunun çözülmesinin ardından artan risk iştahıyla getiriler 10 bp civarında düşüş kaydetti ve Almanya 10 yıllık tahvil faizi %2,44 seviyesine geriledi.

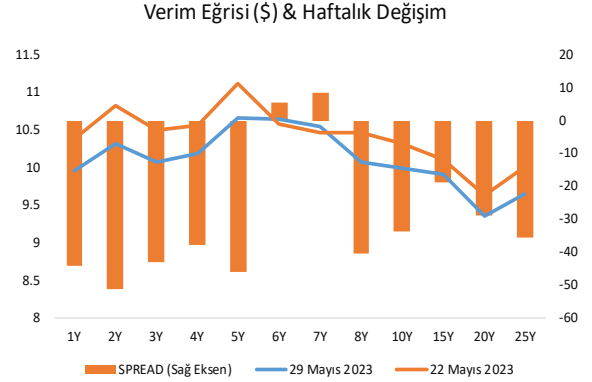
Türkiye'nin eurobond getirilerinde ve risk priminde seçimlerin ardından kayda değer bir hareket yaşanmadı. Eylül 2033 vadeli eurobond faizi %9,99 seviyesinde yatay seyrederken 5 yıllık CDS primi de değişmeyerek 664 bp seviyesinde işlem gördü.

Döviz tarafında Fed'in Haziran ayında faiz artırabileceğine dair oluşan fiyatlamalarla düşüş eğilimini sürdüren EUR/USD paritesi 1,07 seviyesinin üzerinde tutunmaya çalışıyor. GOÜ para birimleri ABD Doları karşısında genel olarak değer kaybederken Dolar/TL kuru yükselişini sürdürerek 20,10 seviyesine yükseldi.

TL tahvil tarafında seçim sürecinin tamamlanmış olmasıyla kısa vadeli faizlerde yeniden düşüş gözlemlendi. Ekim 2025 vadeli 2 yıllık tahvil faizi 70 bp düşüşle %9,70 seviyesinden haftayı tamamlarken seçim öncesinde %9,09 seviyesinde seyreden 10 yıllık tahvil faizinde ise işlem geçmedi. BIST Kesin Alım Satım Pazarında işlem hacmi 3,5 milyar TL seviyesinde gerçekleşti.

TCMB tarafından yayımlanan haftalık menkul kıymet verilerine göre ÖSBA stoku 18 Mayıs ile biten haftada bir önceki haftaya göre 2,1 milyar TL azalarak 214,5 milyar TL'ye geriledi. İlgili haftada ÖSBA stokunu en çok azaltan grup 1,5 milyar TL ile Bankalar olurken, en çok artıran grup 0,3 milyar TL ile hanehalkı oldu.

10 Yıllık Tahvil Faizleri (\$ / € / £ / ¥)				
Ülkeler	Son Getiri (%)	Net Değişim		
		Günlük	Haftalık	Ybb
Türkiye	9.99	0.00	-0.34	1.07
ABD	3.81	0.00	0.00	-0.07
İngiltere	4.34	0.00	0.00	0.67
Almanya	2.44	-0.10	-0.10	-0.13
Fransa	3.02	-0.10	-0.10	-0.09
İspanya	3.51	-0.10	-0.10	-0.12
İtalya	4.29	-0.10	-0.10	-0.40



Gelişmekte Olan Ülke Para Birimleri				
	Son Fiyat	Değişim (%)		
		Günlük	Haftalık	Ybb
Türk Lirası	20.10	0.62	0.62	7.41
G. Afrika Randı	19.64	-0.12	-0.12	15.47
Rus Rublesi	80.59	2.01	2.01	9.64
Meksika Pesosu	17.54	-0.54	-0.54	-10.02
Kore Wonu	1,324	0.00	0.00	5.13
Hindistan Rupee	82.60	0.05	0.05	-0.12
Endonezya Rupia	14,962	-0.31	-0.31	-3.63
Macar Forinti	347.09	0.28	0.28	-6.96
Brezilya Reali	5.01	0.24	0.19	-5.27

Özel Sektör Borçlanma Araçları Yatırımcı Grubu Dağılımı (milyon TL)				
	18.05.2023	12.05.2023	Fark	30.12.2022
TOPLAM	214,534	216,625	- 2,091	216,112
Yatırım Fonları	78,670	79,743	- 1,073	84,512
Bankalar	53,027	54,522	- 1,495	38,294
Emeklilik Fonları	25,913	25,844	69	26,954
Genel Yönetim	17,982	17,919	63	18,446
Hanehalkı	15,842	15,537	306	16,955
Sigorta Şirketleri	9,512	9,587	- 74	14,003
Finansal Olmayan Kuruluşlar	7,610	7,373	238	9,734
Kar Amacı Olmaya Kuruluşlar	1,407	1,419	- 12	2,741
Yurt Dışı Yerleşikler	1,359	1,416	- 58	1,620
Merkez Bankası	1,187	1,187	-	1,187
Diğer Finansal Araçlar	1,411	1,459	- 49	1,008
Finansal Yardımcılar	616	621	- 5	660

Yurt İçi Haberler

Seçim kesin sonuçlarının 1 Haziran'da ilan edilmesinin ardından yemin edecek olan **Cumhurbaşkanımız Erdoğan**'ın yeni kabine üyelerini Cuma günü tanıtması bekleniyor. Kabinenin göreve başlaması ile birlikte de işçi, Temmuz ayı için belirtilen ücret ve maaş artışları gündemde olacak.

TÜİK, Mayıs ayı TÜFE hesaplanmasında doğalgaz için "sıfır fiyat" yöntemi uygulanacağını açıkladı. 2023 Haziran ve 2024 Mayıs arasındaki TÜFE hesaplamasında ise 25 metreküp kadar doğalgaz tüketimi için yapılacak indirim dikkate alınacak. TÜFE hesaplaması, 25 metreküp üstündeki doğalgaz için ödenen fiyat dikkate alınacak. TÜİK, bu değişikliğin Mayıs ayı enflasyonunu kuvvetli bir şekilde indireceğini, ancak doğalgaz tüketiminin artacağı yıl sonuna doğru enflasyonu artıracığını vurguladı.

Rusya Devlet Başkanı Putin, ABD Başkanı Biden ve Almanya Başbakanı Scholz Cumhurbaşkanımız Sayın Erdoğan'ı telefonla arayarak seçim başarısı dolayısıyla tebrik etti.

Nisan ayında 102,2 olan **ekonomik güven endeksi** Mayıs'ta 103,7'ye yükseldi. Bir önceki aya göre Mayıs ayında **tüketici güven endeksi** %4 artarak 91,1, **reel kesim (imalat sanayi) güven endeksi** aynı seviyede kalarak 105,1 oldu. **Hizmet sektörü güven endeksi** %0,6 azalarak 117,4'e gerilerken perakende ticaret sektörü güven endeksi %0,4 artışla 116,7 değerini, inşaat sektörü güven endeksi %4,3 artışla 92,2 değerini aldı.

Yurt Dışı Haberler

Bitcoin, ABD'de borç limitini yükseltmeye ilişkin anlaşmaya varılmasıyla 28.000 seviyesinin üstünü test etti.

Suudi Arabistan'ın yabancı rezervleri, ülkenin merkez bankasının varlıklarını tamamlamak için geçen yıl elde edilen 326 milyar dolarlık beklenmedik petrol gelirlerini henüz kullanmadığının bir işareti olarak Nisan ayında 13 yıldan fazla bir sürenin en düşük seviyesine geriledi. Bankanın yayımladığı aylık rapora göre net yabancı varlıklar geçtiğimiz ay 1,538 trilyon riyale (410 milyar dolar) gerileyerek düşüş serisini beşinci aya taşıdı. Bu, 2019'dan bu yana yaşanan en uzun düşüş serisi olarak kayda geçti.

BoJ Başkanı Ueda, %2 enflasyon hedefinin sürdürülebilir şekilde başarılmasından hala biraz uzakta olduklarına işaret ederek ultra gevşek para politikasını sabırlı şekilde devam ettireceğini söyledi.

Pekin yönetimi ekonomiyi desteklemek adına ileri teknolojik ürün üreten şirketler için yeni vergi teşvikleri düşünüyor. Bilgiler kamuya açık olmadığı için kimliklerinin açıklanmasını istemeyen kaynaklar, ele alınan vergi politikasının gelişmiş üreticilere yüz milyarlarca yuanlık tasarruf ettirebileceğini açıkladı. Fakat, planın hâlâ onaya tabi olduğu ve değişikliğe uğrayabileceği belirtildi.

Morgan Stanley, Çinli tüketicilerin Kovid-19 öncesi harcamalarına yakın zamanda geri dönmeyeceklerini öngörüyor. Bu durum Starbucks gibi uluslararası markalar için bir sorun teşkil edebilir. Çinli tüketicilerin harcamalarında bu yıl beklenen yüzde 9'luk bir toparlanmanın ardından, Morgan Stanley analistleri gelecek yıl %4,8'lik bir artış öngörüyor. Bu oran, pandemi öncesine göre 0,5 puan daha düşük seviyede bulunuyor.

Şirket Haberleri

Migros (MGROS, Nötr): Migros bugün hisse başına brüt 2,6069536 TL'lik temettü ödemesi yapacak. Temettü sonrası düzeltilmiş hedef fiyatımızı 231,60 TL olarak hesaplıyoruz.

Hisse Verileri		Piyasa Çarpanları	
Hisse Kodu	MGROS	F/K	10,6
Cari Fiyat (TL)	174,30	FD/FAVÖK	4,6
52H En Yüksek (TL)	199,00	FD/Satışlar	0,4
52H En Düşük (TL)	42,60	PD/DD	6,8
Piyasa Değeri (mn TL)	31.557,8	Relatif Performans	
Piyasa Değeri (mn USD)	1.581,7	S1H	-2,5%
Halka Açıklık Oranı (%)	51%	S1A	-3,3%
Endeks Payı (BIST100)	1,3%	S3A	29,5%
Temettü Verimi	1,3%	S1Y	204,4%
3A Hacim (mn TL)	317,8	YB	32,4%

Kardemir (KRDMD, Nötr): Şirket 26.05.2023 tarihinde pay başına 16,77 – 17,25 TL fiyat aralığından (ağırlıklı ortalama 17,0538 TL) toplam 500.000 TL nominal değerli A grubu (KRDMA), 16,65 – 16,76 TL fiyat aralığından (ağırlıklı ortalama 16,7108 TL) toplam 300.000 TL nominal tutarlı D grubu (KRDMD) pay geri alımı gerçekleştirdi.

Hisse Verileri		Piyasa Çarpanları	
Hisse Kodu	KRDMD	F/K	12,4
Cari Fiyat (TL)	17,84	FD/FAVÖK	4,5
52H En Yüksek (TL)	25,08	FD/Satışlar	0,6
52H En Düşük (TL)	9,86	PD/DD	1,7
Piyasa Değeri (mn TL)	13.919,2	Relatif Performans	
Piyasa Değeri (mn USD)	697,7	S1H	0,8%
Halka Açıklık Oranı (%)	89%	S1A	15,8%
Endeks Payı (BIST100)	1,0%	S3A	-11,9%
Temettü Verimi	1,1%	S1Y	-63,6%
3A Hacim (mn TL)	1.864,6	YB	12,6%

Skor Kart: Şirketler ile ilgili Skor Kart'lara [buradan](#) ulaşabilirsiniz. Hisse senedine ilişkin güncel piyasa verilerinin yanı sıra, şirketin son 16 çeyreğine ilişkin önemli rasyo ve finansal verilerinin sunulduğu bir data setidir. Skor Kart ile bilanço dönemlerini takip edebilir, şirket bilançoları dahil tüm finansal verilere ulaşabilir ve güvenli yatırımın avantajlarından faydalanabilirsiniz.

Şirket Haberleri

Qua Granite (QUAGR, Pozitif): Şirket, Beka Teknik Yapı tarafından yapılan Hatay Gülderren TOKİ 2313 Konutları kapsamında 352 adet konut inşaatı için 26/05/2023 tarihinde KDV dahil 4.103.764,288 TL tutarında satış sözleşmesi imzalandığını açıkladı.

Hisse Verileri		Piyasa Çarpanları	
Hisse Kodu	QUAGR	F/K	12,8
Cari Fiyat (TL)	88,25	FD/FAVÖK	16,4
52H En Yüksek (TL)	90,80	FD/Satışlar	4,8
52H En Düşük (TL)	25,66	PD/DD	5,4
Piyasa Değeri (mn TL)	21.180,0	Relatif Performans	
Piyasa Değeri (mn USD)	1.061,6	S1H	-1,8%
Halka Açıklık Oranı (%)	26%	S1A	9,3%
Endeks Payı (BIST100)	0,0%	S3A	27,1%
Temettü Verimi	0,0%	S1Y	145,7%
3A Hacim (mn TL)	136,2	YB	24,4%

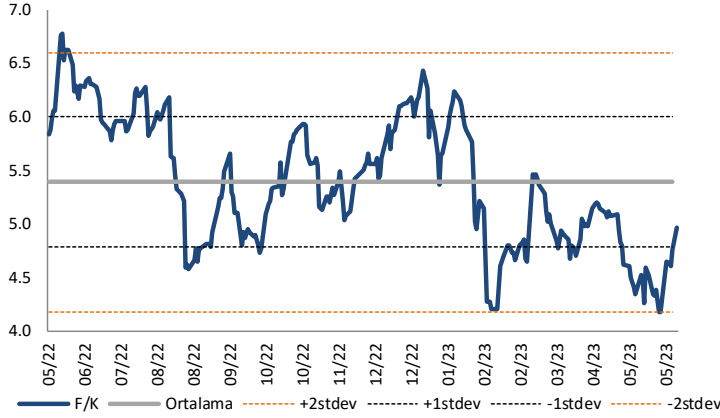
MLP Sağlık Hizmetleri (MPARK , Nötr): Şirket dün pay başına 61,00 TL – 61,50 TL (ağırlıklı ortalama 61,31 TL) fiyat aralığından toplam 38.361 TL nominal değerli pay geri alımı gerçekleştirdi. Böylece toplam geri alınan payların şirket sermayesine oranı %5,9667'ye ulaştı.

Hisse Verileri		Piyasa Çarpanları	
Hisse Kodu	MPARK	F/K	7,5
Cari Fiyat (TL)	61,15	FD/FAVÖK	5,7
52H En Yüksek (TL)	92,80	FD/Satışlar	1,4
52H En Düşük (TL)	32,10	PD/DD	6,8
Piyasa Değeri (mn TL)	12.721,5	Relatif Performans	
Piyasa Değeri (mn USD)	637,6	S1H	-7,4%
Halka Açıklık Oranı (%)	35%	S1A	-10,7%
Endeks Payı (BIST100)	0,0%	S3A	-12,1%
Temettü Verimi	0,0%	S1Y	-23,3%
3A Hacim (mn TL)	54,7	YB	-18,8%

Skor Kart: Şirketler ile ilgili Skor Kart'lara [buradan](#) ulaşabilirsiniz. Hisse senedine ilişkin güncel piyasa verilerinin yanı sıra, şirketin son 16 çeyreğine ilişkin önemli rasyo ve finansal verilerinin sunulduğu bir data setidir. Skor Kart ile bilanço dönemlerini takip edebilir, şirket bilançoları dahil tüm finansal verilere ulaşabilir ve güvenli yatırımın avantajlarından faydalanabilirsiniz.

Çarpanlar Bazında BIST

BIST 100 F/K (Cari)

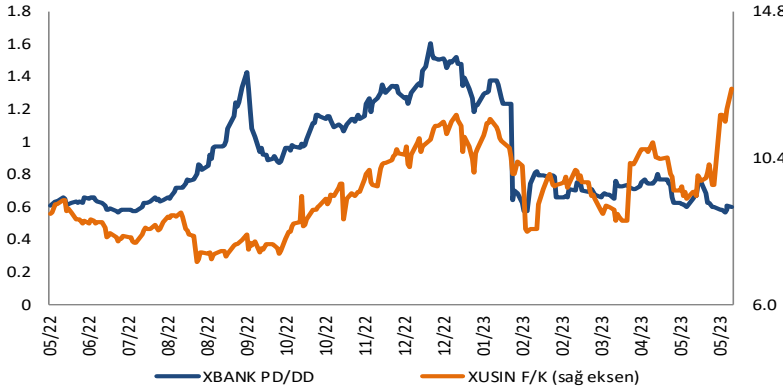


BIST100 F/K Çarpanı (Cari)

	Son 3 Ay	Son 1 Yıl
Kapanış		4.97x
Minimum	4.17x	4.17x
Maksimum	5.47x	6.78x
Ortalama	4.84x	5.39x
Minimuma Uzaklık	0.80x	0.80x
Maksimuma Uzaklık	-0.50x	-1.81x
Performans	-2.2%	-18.6%

Mevcut durumda, son üç aylık ortalama çarpan seviyesine %3; son bir yıllık ortalama çarpan seviyesine %8.4 yakınız.

XBANK PD/DD (Cari) / XUSIN F/K (Cari)

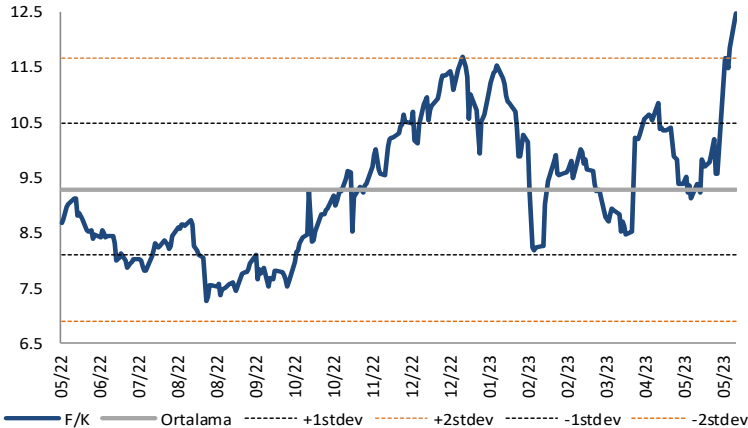


XBANK PD/DD Çarpanı (Cari)

	Son 3 Ay	Son 1 Yıl
Kapanış		0.61x
Minimum	0.57x	0.57x
Maksimum	0.80x	1.61x
Ortalama	0.69x	0.91x
Minimuma Uzaklık	0.04x	0.04x
Maksimuma Uzaklık	-0.19x	-1.00x
Performans	-26.5%	-3.3%

Mevcut durumda, son üç aylık ortalama çarpan seviyesine %12; son bir yıllık ortalama çarpan seviyesine %49.1 yakınız.

XUSIN F/K (Cari)



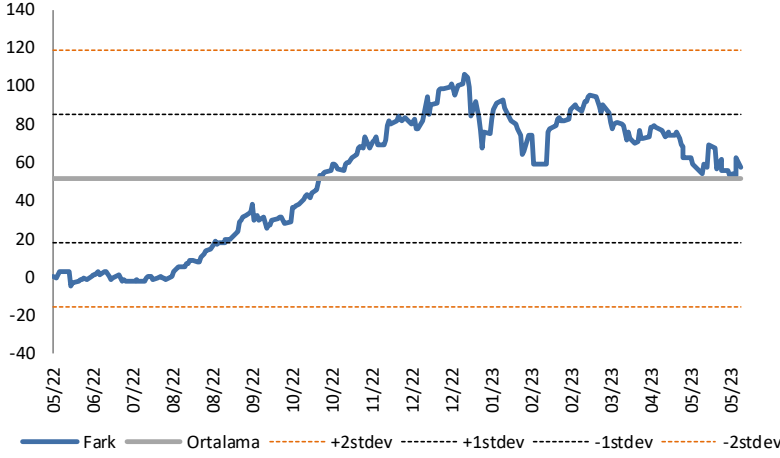
XUSIN F/K Çarpanı (Cari)

	Son 3 Ay	Son 1 Yıl
Kapanış		11.85x
Minimum	8.48x	7.28x
Maksimum	12.47x	12.47x
Ortalama	9.85x	9.29x
Minimuma Uzaklık	3.36x	4.57x
Maksimuma Uzaklık	-0.63x	-0.63x
Performans	2.0%	12.5%

Mevcut durumda, son üç aylık ortalama çarpan seviyesine %17; son bir yıllık ortalama çarpan seviyesine %21.6 yakınız.

BIST vs MSCI GOÜ Piyasa Göstergeleri

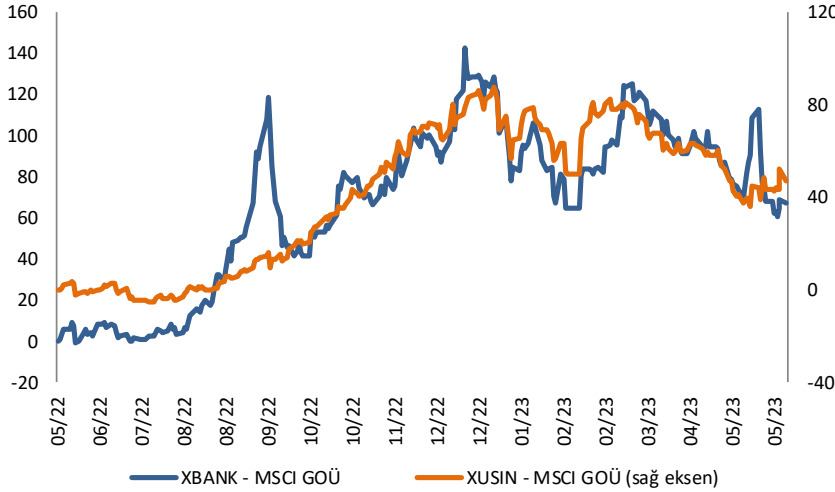
BIST100 - MSCI GOÜ

BIST 100 - MSCI GOÜ Endeksi Farkı
(Normalize Edilmiş)

	Son 3 Ay	Son 1 Yıl
Kapanış		62.59
Minimum	53.0	-4.7
Maksimum	95.4	106.3
Ortalama	72.7	51.8
Minimuma Uzaklık	9.6	67.3
Maksimuma Uzaklık	-32.8	-43.7
Performans	0.0%	-9.5%

Mevcut durumda, son üç aylık ortalama seviyeye 10.1 puan; son bir yıllık ortalama seviyeye 10.8 puan yakınız.

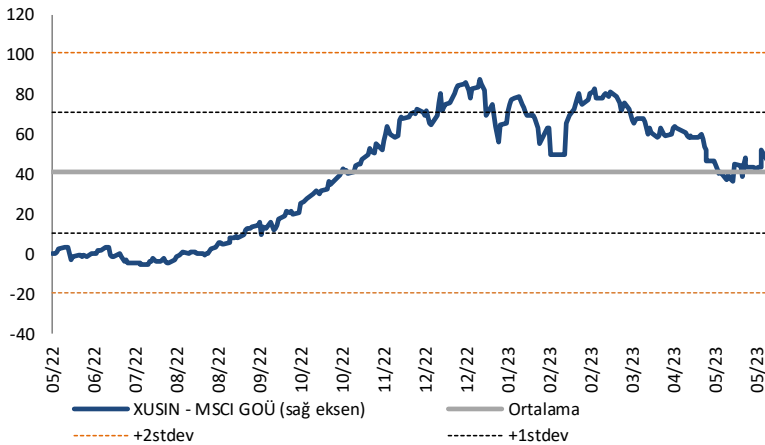
XBANK - MSCI GOÜ / XUSIN - MSCI GOÜ

XBANK - MSCI GOÜ Bankacılık Endeksi Farkı
(Normalize Edilmiş)

	Son 3 Ay	Son 1 Yıl
Kapanış		69.1
Minimum	60.3	-0.8
Maksimum	125.4	142.6
Ortalama	93.8	68.0
Minimuma Uzaklık	8.9	69.9
Maksimuma Uzaklık	-56.2	-73.5
Performans	2.5%	-9.1%

Mevcut durumda, son üç aylık ortalama seviyeye 24.7 puan; son bir yıllık ortalama seviyeye 1.1 puan yakınız.

XUSIN - MSCI GOÜ Sanayi Endeksi

XUSIN - MSCI GOÜ Sanayi Endeksi Farkı
(Normalize Edilmiş)

	Son 3 Ay	Son 1 Yıl
Kapanış		52.0
Minimum	36.4	-5.4
Maksimum	82.6	87.6
Ortalama	58.7	41.0
Minimuma Uzaklık	15.6	57.4
Maksimuma Uzaklık	-30.6	-35.6
Performans	1.7%	-6.3%

Mevcut durumda, son bir yıllık ortalama seviyeye 11 puan uzağınız.

FONLABÜYÜSÜN TÜRKİYE'NİN KİTLE FONLAMA PLATFORMU



Geleceğe değer katan
girişim şirketlerine
bugünden ortak olun!



fonlabuyusun.com

Haftalık Veri Takvimi						
Tarih	TSİ	Ülke	Açıklanacak Veri	Dönemi	Beklenti	Önceki
İngiltere ve ABD piyasaları kapalı olacak						
29 Mayıs	10:00	Türkiye	Ekonomik Güven Endeksi	Mayıs	-	102.2
30 Mayıs	02:30	Japonya	İşsizlik Oranı	Nisan	-	%2.8
30 Mayıs	10:00	Türkiye	Dış Ticaret Dengesi (milyar dolar)	Nisan	-	-8.34
30 Mayıs	12:00	Euro Bölgesi	Tüketici Güven Endeksi (Final)	Mayıs	-	-17.4
30 Mayıs	12:00	Euro Bölgesi	Ekonomik Güven Endeksi	Mayıs	99.0	99.3
30 Mayıs	12:00	Euro Bölgesi	İmalat Güven Endeksi	Mayıs	-2.8	-2.6
30 Mayıs	12:00	Euro Bölgesi	Hizmet Güven Endeksi	Mayıs	10.5	10.5
30 Mayıs	16:00	Euro Bölgesi	AMB Yetkilisi Holzmänn'in Konuşması			
30 Mayıs	17:00	ABD	CB Tüketici Güveni	Mayıs	99.9	101.3
30 Mayıs	17:00	ABD	CB Mevcut Durum	Mayıs	-	151.1
30 Mayıs	17:00	ABD	CB Beklentiler	Mayıs	-	68.1
30 Mayıs	17:30	ABD	Dallas Fed İmalat Aktivitesi	Mayıs	-19.5	-23.4
30 Mayıs	20:00	ABD	Fed Yetkilisi Barkin'in Konuşması			
31 Mayıs	02:50	Japonya	Perakende Satışlar (Aylık)	Nisan	%0.5	%0.3
31 Mayıs	02:50	Japonya	Perakende Satışlar (Yıllık)	Nisan	%7.1	%6.9
31 Mayıs	02:50	Japonya	Sanayi Üretimi (Aylık, Öncü)	Nisan	%1.4	%1.1
31 Mayıs	02:50	Japonya	Sanayi Üretimi (Yıllık, Öncü)	Nisan	%1.9	-%0.6
31 Mayıs	04:30	Çin	İmalat PMI	Mayıs	49.5	49.2
31 Mayıs	04:30	Çin	İmalat dışı PMI	Mayıs	55.2	56.4
31 Mayıs	10:00	Türkiye	GSYİH (Yıllık)	1.Çeyrek	%3.9	%3.5
31 Mayıs	10:00	Türkiye	GSYİH (Çeyreklik)	1.Çeyrek	-	%0.9
31 Mayıs	11:30	Euro Bölgesi	AMB Yetkilisi Visco'nun Konuşması			
31 Mayıs	15:00	Almanya	TÜFE (Aylık, Öncü)	Mayıs	%0.3	%0.4
31 Mayıs	15:00	Almanya	TÜFE (Yıllık, Öncü)	Mayıs	%6.5	%7.2
31 Mayıs	16:45	ABD	MNI Chicago PMI	Mayıs	47.5	48.6
31 Mayıs	17:00	ABD	JOLTS Açık İş Pozisyonları Sayısı	Nisan	-	9590K
31 Mayıs	17:30	ABD	Dallas Fed Hizmet Aktivitesi	Mayıs	-	-14.4
31 Mayıs	21:00	ABD	Fed'in Bej Kitabı yayınlanacak			
31 Mayıs	19:30	ABD	Fed Yetkilisi Harker ve Jefferson'in Konuşmaları	Mayıs	-	-
1 Haziran	03:30	Japonya	Jibun Bank İmalat PMI (Final)	Mayıs	-	50.8
1 Haziran	04:45	Çin	Caixin İmalat PMI	Mayıs	49.5	49.5
1 Haziran	10:00	Türkiye	S&P Global İmalat PMI	Mayıs	-	51.5
1 Haziran	10:55	Almanya	HCOB İmalat PMI (Final)	Mayıs	42.9	42.9
1 Haziran	11:00	Euro Bölgesi	HCOB İmalat PMI (Final)	Mayıs	44.6	44.6
1 Haziran	12:00	Euro Bölgesi	TÜFE (Aylık, Öncü)	Mayıs	%0.3	%0.6
1 Haziran	12:00	Euro Bölgesi	Çekirdek TÜFE (Yıllık, Öncü)	Mayıs	%5.5	%5.6
1 Haziran	15:15	ABD	ADP Tarım Dışı İstihdam Değişikliği	Mayıs	160K	296K
1 Haziran	15:30	ABD	Haftalık İşsizlik Maaşı Başvuruları	27 Mayıs	-	229K
1 Haziran	15:30	ABD	Devam Eden Başvurular	20 Mayıs	-	1794K
1 Haziran	16:45	ABD	S&P Global İmalat PMI (Final)	Mayıs	-	48.5
1 Haziran	17:00	ABD	İnşaat Giderleri	Nisan	%0.2	%0.3
1 Haziran	17:00	ABD	ISM İmalat Endeksi	Mayıs	47.0	47.1
1 Haziran	17:00	ABD	ISM İmalat Ödenen Fiyatlar	Mayıs	-	53.2
1 Haziran	17:00	ABD	ISM İstihdam Endeksi	Mayıs	-	50.2
1 Haziran	17:00	ABD	ISM Yeni Sipariş Endeksi	Mayıs	-	45.7
1 Haziran	20:00	ABD	Fed Yetkilisi Harker'in Konuşması	Nisan	-	-%5.2
2 Haziran	15:30	ABD	İşsizlik Oranı	Mayıs	%3.5	%3.4
2 Haziran	15:30	ABD	Tarım Dışı İstihdam	Mayıs	180K	253K
2 Haziran	15:30	ABD	İşgücüne Katılım Oranı	Mayıs	-	%62.6
2 Haziran	15:30	ABD	Ortalama Saatlik Kazançlar (Aylık)	Nisan	%0.3	%0.5
2 Haziran	15:30	ABD	Ortalama Saatlik Kazançlar (Yıllık)	Nisan	%4.3	%4.4

Kaynak: Bloomberg, TCMB, TÜİK, HLY Araştırma, Foreks Türkiye



AKLIN YOLU AÖS

AÖS, Google Play ve App Store'da!
Geç kalmadan akıllı telefonunuza yükleyin.

Sonuç veren yatırım kararlarının
püf noktası, finans piyasalarını
doğru yorumlamaktır.
Kişisel finansal asistanınız
AÖS'le tanışın,
akıl odaklı öneriler sayesinde
yatırım deneyiminizi iyileştirin.



Halk Yatırım Araştırma



Halkyatirimarastirma@halkyatirim.com.tr



+90 216 285 09 00

Halk Yatırım Araştırma

Banu KIVCI TOKALI	Araştırma Direktörü	BTokali@halkyatirim.com.tr +90 216 547 81 88
İlknur TURHAN	Müdür Perakende, Cam, Çimento, GYO, Mobilya, Gıda	ITurhan@halkyatirim.com.tr +90 216 547 81 85
Ayşegül BAYRAM	Uzman Strateji, Telekom, Madencilik, Savunma, Yazılım, Teknoloji, Enerji, Tarım	ABayram@halkyatirim.com.tr +90 216 547 87 30
Özlem MUTCAN ELBAŞI	Uzman Makroekonomi, Bankacılık	Ozleme@halkyatirim.com.tr +90 216 547 81 70
Emil ABDULLAYEV	Uzman Havacılık, Demir-Çelik, Petrol & Gaz, Organik Gıda & İçecek	EAbdullayev@halkyatirim.com.tr +90 216 547 87 24
Yasin SARIHAN	Uzman Yardımcısı Otomotiv	YSarihan@halkyatirim.com.tr +90 216 547 87 26

ÇEKİNCE

Bu rapor ve yorumlardaki yazılar, bilgiler ve grafikler yalnızca bilgi edinilmesi amacıyla derlenmiştir. Burada yer alan yatırım bilgi, yorum ve tavsiyeleri yatırım danışmanlığı kapsamında değildir. Yatırım danışmanlığı hizmeti, yetkili kuruluşlar tarafından kişilerin risk ve getiri tercihleri dikkate alınarak kişiye özel, imzalanacak yatırım danışmanlığı sözleşmesi çerçevesinde sunulmaktadır. Burada yer alan yorum ve tavsiyeler ise genel niteliktedir. Bu tavsiyeler mali durumunuz ile risk ve getiri tercihlerinize uygun olmayabilir. Bu nedenle, sadece burada yer alan bilgilere dayanarak yatırım kararı verilmesi beklentilerinize uygun sonuçlar doğurmayabilir. Halk Yatırım, bu bilgilerin doğru, eksiksiz ve değişmez olduğunu garanti etmez, bilgi eksikliği ve yanlışlığından hiçbir şekilde sorumlu tutulamaz. Raporda yer alan ifadeler, hiçbir şekilde alış veya satış teklifi olarak değerlendirilemez. Halk Yatırım'ın rapordaki bilgiler dolayısıyla ortaya çıkabilecek doğrudan ve dolaylı kazanç ve zararlarla ilgili herhangi bir sorumluluğu yoktur. Bu ileti 05 Kasım 2014 tarih ve 29166 sayılı Resmi Gazetede yayınlanan ve 01 Mayıs 2015 tarihinde yürürlüğü giren "Elektronik Ticaretin Düzenlenmesi Hakkında" çıkan kanunun 2.Maddesi c bendinde belirtilen Ticari Elektronik ileti kapsamında değildir.

